

KORONABIRUSAREN EGOERA EPIDEMIOLOGIKOA EUSKADIN (COVID-19) SITUACIÓN EPIDEMIOLÓGICA DEL CORONAVIRUS (COVID-19) EN EUSKADI

-- RESULTADOS DE TESTS VALIDADOS EL 13/07/2021--

Osasun Sailburuordetza / Viceconsejería de Salud
COVID Informazio Zerbitzua / Servicio de Información COVID

OPEN DATA:

Informe honetan argitaratzen diren datu guztiak hurrengo webgunean dituzue eskuragarri. / Todos los datos publicados en este informe están disponibles en la siguiente página web.

<https://opendata.euskadi.eus/catalogo/-/evolucion-del-coronavirus-covid-19-en-euskadi/>

TXOSTENEAN ORAIN ARTE ARAZTU EDO ZUZENDU DIREN AKATSAK ERRORES DEPURADOS O CORREGIDOS HASTA LA FECHA EN EL INFORME

Txosten honen informazioa etengabe berrikusten eta arazten ari da. Baliteke, gardentasunaren mesedetan, akats puntualen bat egotea, gerora zuzenduko dena. / La información de este informe está continuamente siendo revisada y depurada. En aras de la transparencia puede que haya algún error puntual que se corregirá posteriormente.

ARAZTU EDO ZUZENDU DIREN AKATSAK	ERRORES DEPURADOS O CORREGIDOS
Egunero desadostasun txikiak zuzentzen dira bizilekuaren eta testa eskatzen den lurralde historikoaren artean.	Cada día se corrigen pequeñas discrepancias entre el lugar de residencia y el territorio histórico desde donde se solicita el test.

BIZI BERRI III PLANEKO ADIERAZLEAK / INDICADORES DEL PLAN BIZI BERRI III

Indicador	Balioa / Valor
-Tasa de Incidencia Acumulada en 14 días	377,87 (+31,19)
-Índice de reproductividad (R_t —conocida como R_0)	1,31 (+0,01)
-Razón de Tasas	1,86 (-0,02)
-Ocupación en camas UCI	26 (+3)
-Tasa de Incidencia Acumulada en 14 días en mayores de 65 años.	56,64 (+7,69)
-Trazabilidad de los casos (últimos 7 días)	40,1% (-0,4%)

KORONABIRUSAREN EGOERA EPIDEMIOLOGIKOA EUSKADIN (COVID-19) SITUACIÓN EPIDEMIOLÓGICA DEL CORONAVIRUS (COVID-19) EN EUSKADI

-- RESULTADOS DE TESTS VALIDADOS EL 13/07/2021--

	PCR	Antigeno	Guztira
Egindako test diagnostiko kopurua / Número de test diagnósticos realizados:	7.311	4.340	11.651
Emitza positibo kopurua / Número de resultados positivos:	417	572	989
Emitza positiboen ehunekoa / Porcentaje de test positivos:	5,7%	13,2%	8,5%

TEST DIAGNOSTIKOA EGITEKO ARRAZOA EMAITZA POSITIBOA DUTEN KASUETAN/ MOTIVO DE REALIZACIÓN DEL TEST DIAGNÓSTICO EN CASOS CON RESULTADO POSITIVO

	Kontaktua izatea / Ser contacto *	Sintomak izatea / Ser sintomáticos *	Beste arrazoi bat / Otro motivo *
07/07	41,7%	44,7%	13,6%
08/07	42,4%	44,3%	13,3%
09/07	40,9%	45,1%	14,1%
10/07	42,2%	43,8%	14,0%
11/07	41,8%	43,5%	14,7%
12/07	40,5%	43,7%	15,8%
13/07	40,1%	43,9%	16,0%

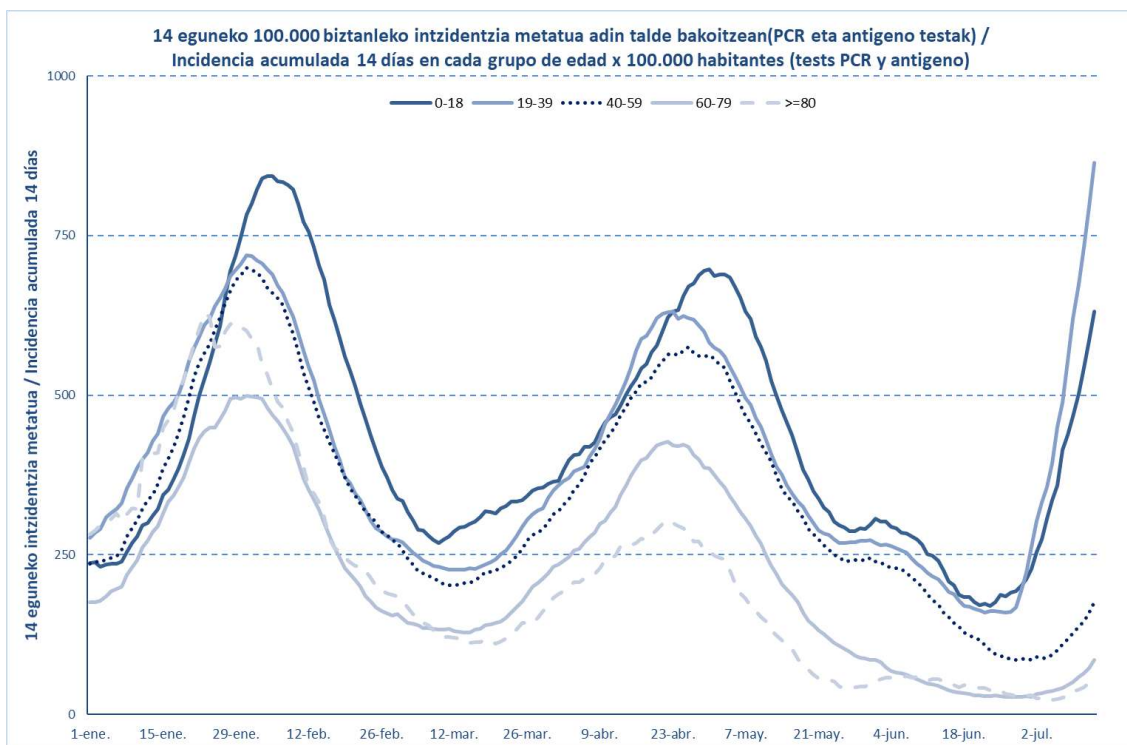
*Azken 7 egunetako emaitzen batzbestekoa / Media de los resultados de los últimos 7 días.

KASU POSITIBO BERRIAK HERRIALDE HISTORIKOAREN ARABERA / NUEVOS CASOS POSITIVOS SEGÚN SU TERRITORIO HISTÓRICO

	Kasu positibo kopurua / Número de casos positivos	100.000 biztanleko 14 eguneko inzidentzia tasa metatua/ Tasa de incidencia acumulada en 14 días por 100.000 habitantes	Tasen arrazoia/ Razón de tasas I(D)/I(D-7)
Araba	94	277,40	1,95
Bizkaia	462	323,66	1,86
Gipuzkoa	398	463,18	1,77
Otros	35		
Euskadi	989	377,87	1,86

**KASU POSITIBO BERRIAK ADIN-TARTEKA /
NUEVOS CASOS POSITIVOS POR GRUPOS DE EDAD**

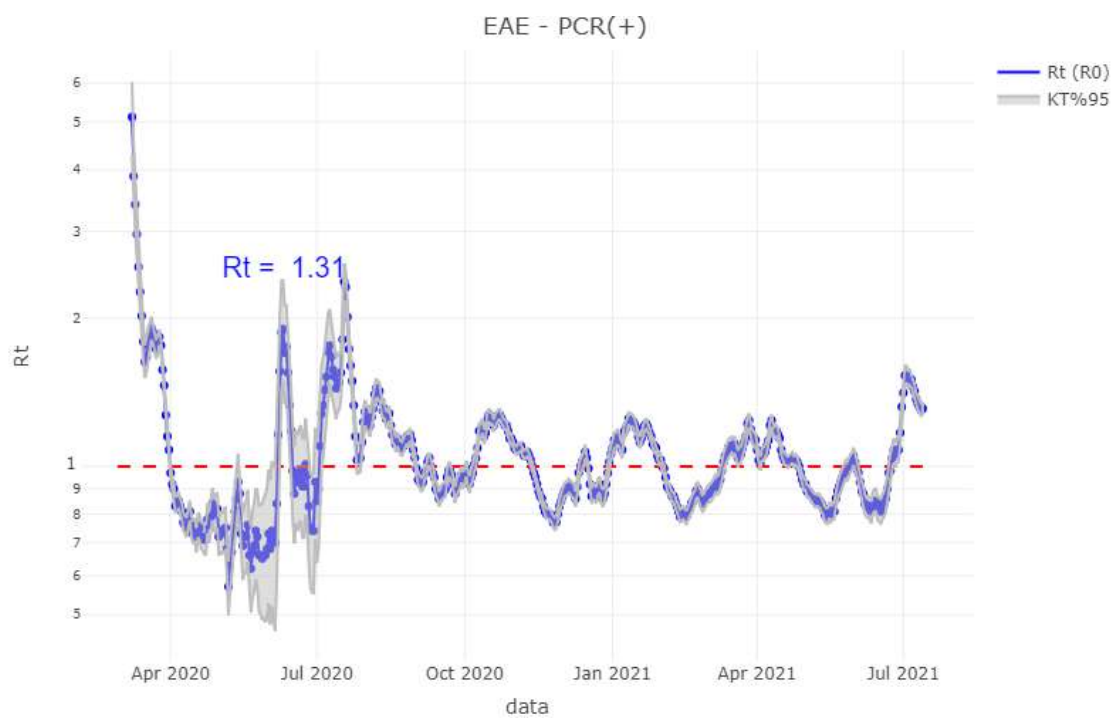
	Kasu positibo kopurua / Número de casos positivos	100.000 biztanleko 14 eguneko intzidentzia tasa metatua/ Tasa de incidencia acumulada en 14 días por 100.000 habitantes	Tasen arrazoia/ Razón de tasas I(D)/I(D-7)
0-18	240	630,96	1,76
19-39	489	863,53	1,92
40-64	211	170,87	1,81
65-79	37	57,69	2,17
>=80	10	54,37	2,24
>=65	47	56,64	2,19



	Kasu positibo kopurua / Número de casos positivos	100.000 biztanleko 14 eguneko intzidentzia tasa metatua/ Tasa de incidencia acumulada en 14 días por 100.000 habitantes	Tasen arrazoia/ Razón de tasas I(D)/I(D-7)
0-2	13	216,33	1,84
3-5	20	228,30	2,44
6-12	52	241,44	2,06
13-16	75	804,21	2,57
17-18	80	2772,44	1,38

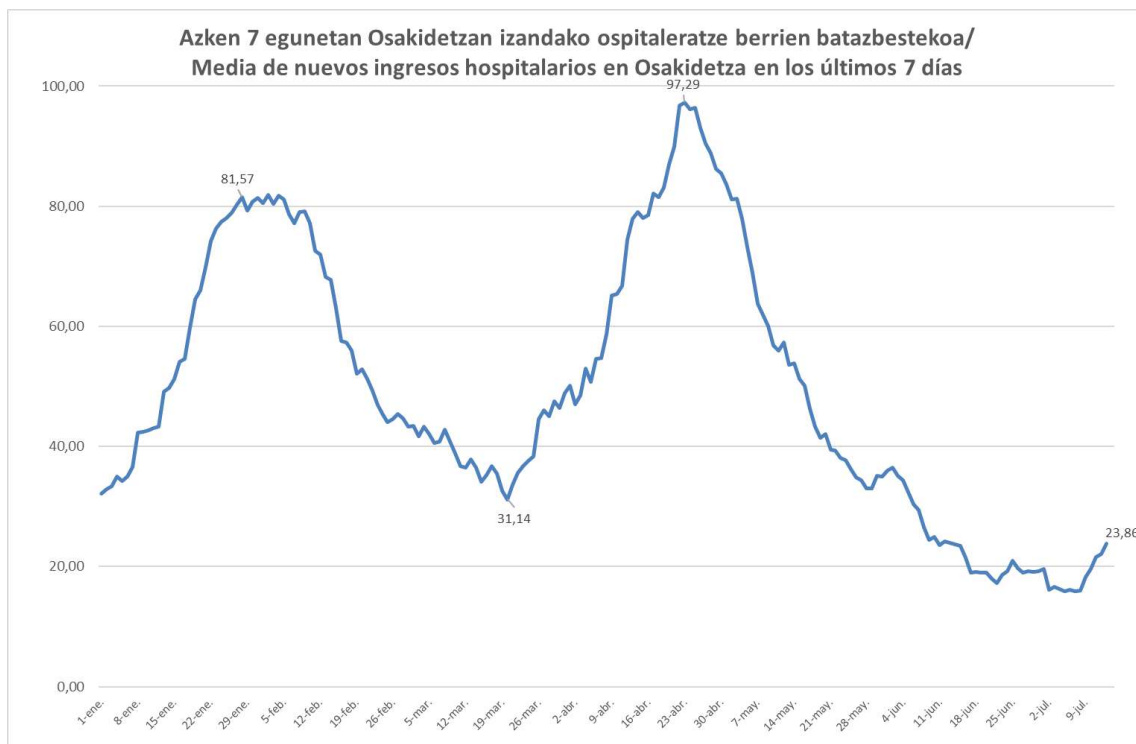
**OINARRIZKO BIRSORKUNTZA TASA /
NÚMERO REPRODUCTIVO BÁSICO**

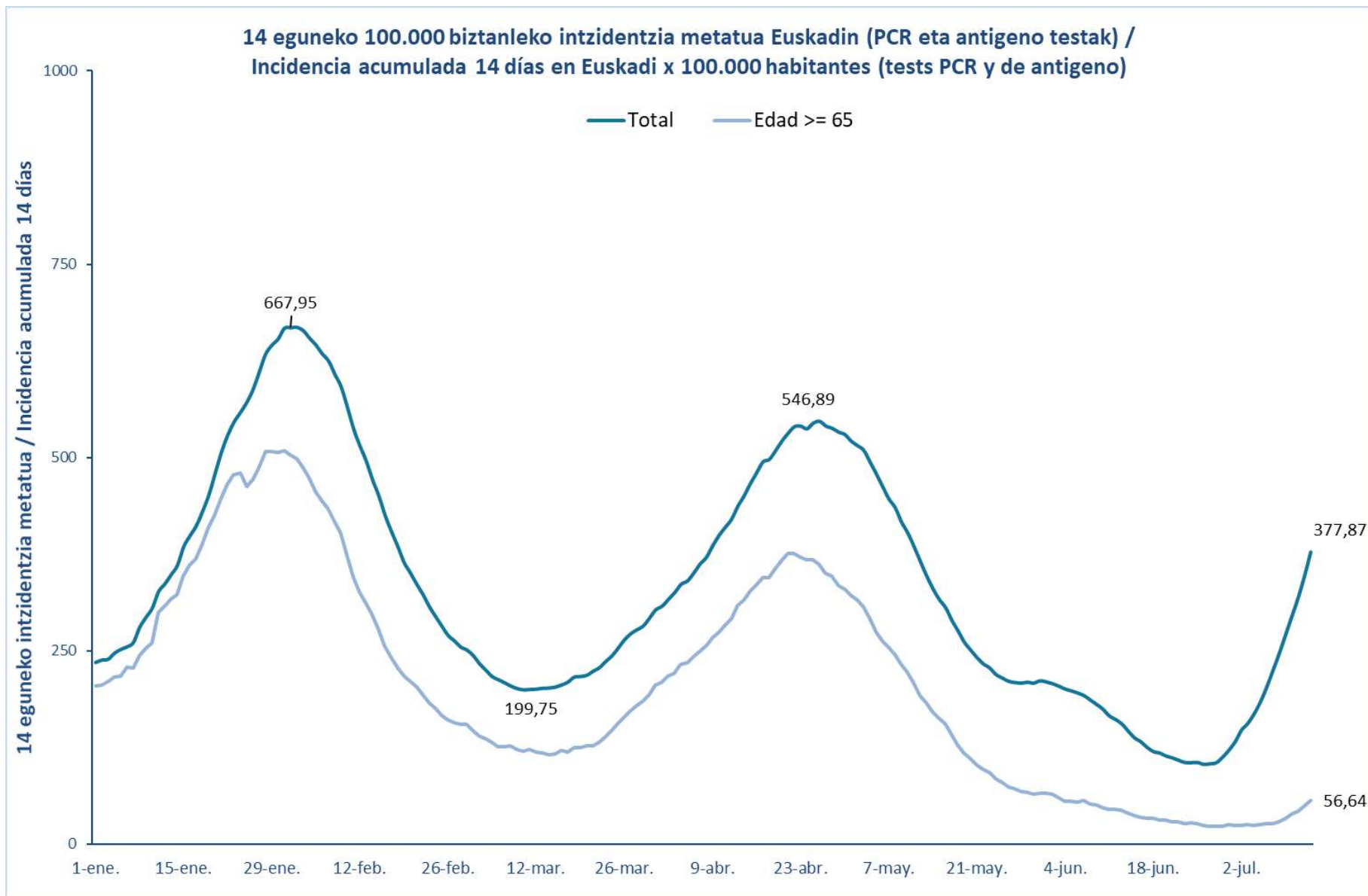
	Euskadi (%95 IC)	Araba	Bizkaia	Gipuzkoa
07/07	1,45 (1,40; 1,50)	1,51	1,42	1,47
08/07	1,42 (1,37; 1,45)	1,52	1,41	1,40
09/07	1,37 (1,32; 1,41)	1,51	1,42	1,28
10/07	1,34 (1,30; 1,38)	1,47	1,38	1,27
11/07	1,32 (1,28; 1,36)	1,46	1,33	1,28
12/07	1,30 (1,27; 1,34)	1,41	1,36	1,22
13/07	1,31 (1,28; 1,35)	1,34	1,37	1,24

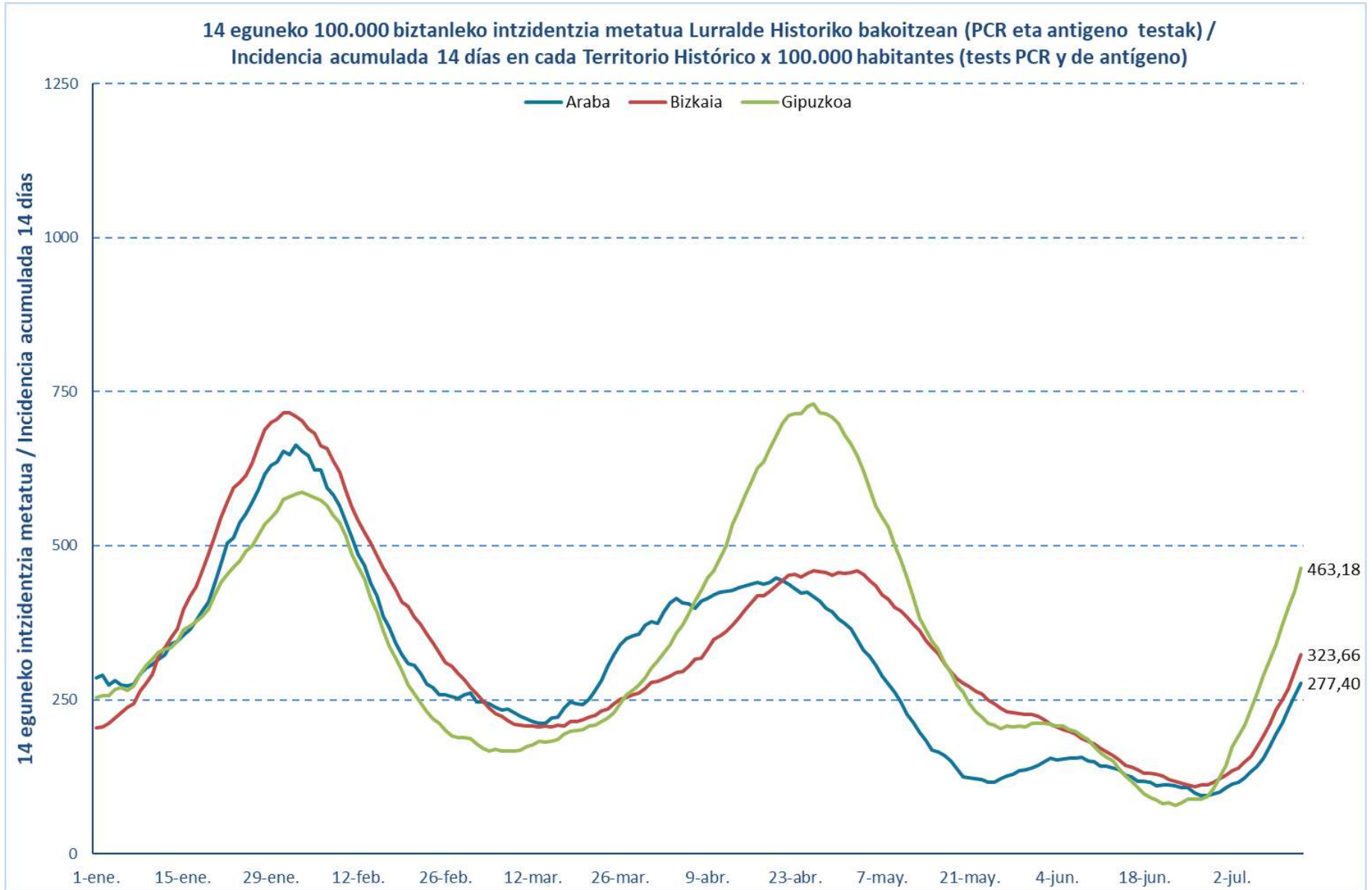


**BALIABIDE ASISTENTZIALEN ERABILERA /
UTILIZACIÓN DE LOS RECURSOS ASISTENCIALES**

	ZIUn ospitaleratuak Osakidetzan/ Ingresados en UCI en Osakidetza	Ospitaleratze berriak Osakidetzan/ Nuevos ingresos en planta en Osakidetza	Osakidetzan ospitaleratuta daudenak / Ingresados en planta en Osakidetza
30/06	32	20	62
01/07	33	26	63
02/07	33	7	51
03/07	35	10	50
04/07	36	9	50
05/07	30	22	58
06/07	25	19	51
07/07	25	18	50
08/07	28	27	65
09/07	28	23	65
10/07	27	19	70
11/07	28	23	82
12/07	23	26	87
13/07	26	31	99







Euskadiko 14 eguneko inzidentzia tasen arrazoia bilakaera / Evolución de la razón de tasas de 14 días en Euskadi

Tasen arrazoia / Razón de tasas





**PCR POSITIVO BERRIAK EUSKADIKO UDALERRIETAN /
NUEVOS POSITIVOS PCR EN LOS MUNICIPIOS DE EUSKADI**

UDALERRIA / MUNICIPIO	07/07	08/07	09/07	10/07	11/07	12/07	13/07	Tasa	I(D)/I(D-7)
Agurain/Salvatierra	2	1	4	0	0	4	1	261,54	7,00
Alegría-Dulantzi	1	0	1	0	0	1	0	95,54	-
Amurrio	2	3	5	3	4	1	2	387,22	1,54
Añana	0	0	0	0	0	0	0	0,00	-
Aramaio	2	1	1	0	5	2	1	1216,22	2,57
Armiñón	0	0	0	1	0	0	0	448,43	-
Arraia-Maeztu	0	0	0	0	0	0	1	136,61	-
Arratzua-Ubarrundia	0	0	1	0	0	0	0	96,62	-
Artziniega	0	1	0	0	0	0	0	209,31	1,33
Asparrena	0	0	0	3	2	0	4	866,34	2,80
Ayala/Aiara	0	2	2	0	0	0	4	449,05	1,44
Baños de Ebro/Mañueta	0	1	2	0	0	0	1	1246,11	-
Barrundia	0	0	0	0	1	0	0	318,81	1,50
Berantevilla	0	0	0	0	0	1	0	200,40	-
Bernedo	0	0	0	0	0	0	0	0,00	-
Campezo/Kanpezu	0	0	0	0	0	0	0	188,50	1,00
Elburgo/Burgelu	0	0	0	0	0	0	0	0,00	0,00
Elciego	0	1	1	0	0	1	1	483,09	5,00
Elvillar/Bilar	0	0	0	0	0	0	0	0,00	-
Erriberagoitia/Ribera Alta	0	0	0	0	0	0	0	0,00	-
Harana/Valle de Arana	0	0	0	0	0	0	0	0,00	-
Iruña Oka/Iruña de Oca	0	0	0	2	1	0	2	167,13	2,00
Iruraiz-Gauna	1	1	0	0	0	0	0	549,45	3,00
Kripan	0	0	0	0	0	0	0	0,00	-
Kuartango	0	0	0	0	0	0	0	0,00	-
Labastida/Bastida	3	0	0	0	1	2	0	576,55	3,00
Lagrán	0	0	0	0	0	0	0	0,00	-
Laguardia	0	0	0	0	0	0	0	65,19	1,00
Lanciego/Lantziego	0	0	1	0	0	0	0	265,60	1,00
Lantarón	0	0	0	0	0	0	0	105,82	1,00
Lapuebla de Labarca	1	1	0	0	0	0	0	227,53	2,00
Laudio/Llodio	2	4	5	4	6	10	3	490,44	1,23
Legutio	0	0	0	0	0	2	0	109,17	1,00
Leza	0	0	0	0	0	0	0	0,00	-
Moreda de Álava/Moreda Araba	0	0	0	0	0	0	0	0,00	-
Navaridas	0	0	0	0	0	0	0	0,00	0,00
Okondo	0	1	0	0	0	1	0	328,68	2,00

Oyón-Oion	0	0	1	0	3	0	1	198,81	3,50
Peñacerrada-Urizaharra	0	0	0	0	0	0	0	0,00	-
Ribera Baja/Erribera Beitia	1	0	0	0	1	1	1	374,77	2,00
Samaniego	0	0	0	0	0	0	0	0,00	-
San Millán/Donemiliaga	0	0	0	0	0	2	0	275,48	-
Urkabustaiz	0	0	0	0	0	0	0	0,00	-
Valdegovía/Gaubea	0	0	0	0	0	0	0	0,00	-
Villabuena de Álava/Eskuernaga	0	0	0	0	0	0	0	0,00	-
Vitoria-Gasteiz	47	73	66	58	57	65	71	259,59	2,05
Yécora/Iekora	0	0	0	0	0	0	0	0,00	-
Zalduondo	0	0	0	0	0	0	0	0,00	-
Zambrana	0	0	0	0	0	0	1	224,22	-
Zigoitia	0	2	0	2	0	0	0	292,91	5,00
Zuia	0	0	2	0	3	1	0	296,36	7,00
ARABA	62	92	92	73	84	94	94	277,40	1,95

Abadiño	0	4	0	1	2	4	6	464,28	1,89
Abanto y Ciérvana-Abanto Zierbena	3	0	2	12	2	4	3	315,76	3,00
Ajangiz	0	0	0	0	0	0	0	0,00	-
Alonsotegi	1	1	0	0	0	0	1	248,05	1,40
Amorebieta-Etxano	4	3	4	6	1	9	9	243,65	2,61
Amoroto	0	0	0	0	0	0	1	240,96	-
Arakaldo	0	0	0	0	0	0	0	0,00	-
Arantzazu	0	0	1	0	1	0	1	1030,93	4,00
Areatza	0	1	0	0	0	0	0	162,60	2,00
Arrankudiaga	0	0	1	0	0	1	1	589,39	2,00
Arratzu	0	0	0	0	0	0	0	0,00	-
Arrieta	0	0	0	0	0	0	0	0,00	-
Arrigorriaga	10	4	8	4	5	5	10	510,76	2,90
Artea	0	0	0	0	0	0	0	0,00	-
Artzentales	0	0	0	0	0	0	1	149,03	-
Atxondo	0	0	0	0	0	0	0	72,20	1,00
Aulesti	0	0	0	0	0	0	1	149,70	-
Bakio	1	1	1	1	1	2	1	456,79	2,00
Balmaseda	6	3	3	1	2	7	11	772,45	1,97
Barakaldo	22	16	28	23	20	30	47	305,05	1,80
Barrika	1	0	1	0	0	2	3	718,48	0,92
Basauri	8	15	13	11	12	12	20	307,55	2,25
Bedia	1	0	0	1	0	0	1	285,99	-
Berango	3	1	4	0	1	1	3	220,23	3,20
Bermeo	0	5	3	4	2	6	4	165,58	4,00
Berriatua	0	0	0	1	0	0	0	79,55	-
Berriz	3	1	0	0	0	1	2	1115,40	1,00

Bilbao	97	96	111	87	94	123	139	339,42	1,77
Busturia	0	0	0	0	0	0	0	0,00	-
Derio	0	1	3	1	0	1	0	243,57	1,23
Dima	0	0	0	1	0	0	0	139,08	2,00
Durango	5	20	15	9	20	11	12	497,28	1,68
Ea	1	0	1	1	0	0	0	358,85	-
Elantxobe	0	0	0	0	0	0	0	0,00	-
Elorrio	1	0	0	0	2	2	1	134,26	1,25
Erandio	6	9	4	4	3	4	6	237,38	2,07
Ereño	0	0	0	0	0	0	0	0,00	-
Ermua	3	3	1	0	1	1	2	106,12	2,43
Errigoiti	1	0	0	0	0	0	0	204,08	-
Etxebarri	2	2	3	1	1	1	2	235,60	1,35
Etxebarria	0	1	0	0	0	4	0	805,37	3,00
Forua	0	0	0	0	0	0	1	221,24	2,00
Fruiz	0	0	0	0	1	0	1	357,78	-
Galdakao	7	12	13	13	12	13	11	372,97	2,62
Galdames	1	0	0	0	0	0	0	236,97	2,00
Gamiz-Fika	0	0	1	0	0	0	1	440,85	1,50
Garai	1	0	0	0	2	0	0	1238,39	4,00
Gatika	0	0	0	0	0	0	2	363,86	1,50
Gautegiz Arteaga	0	1	0	0	0	0	0	118,06	-
Gernika-Lumo	1	1	1	4	3	1	8	142,79	2,67
Getxo	15	25	19	26	21	38	35	340,47	1,67
Gizaburuaga	0	0	0	0	0	0	0	0,00	-
Gordexola	0	0	0	0	1	1	1	290,19	1,25
Gorliz	3	2	1	0	2	3	1	370,68	1,69
Güeñes	1	7	3	3	2	9	2	518,06	2,62
Ibarrangelu	0	0	0	0	0	0	0	0,00	-
Igorre	2	2	2	3	2	0	3	545,80	1,92
Ispaster	0	0	0	0	0	0	0	0,00	-
Iurreta	2	1	4	1	2	0	1	406,72	3,00
Izurtza	0	1	0	1	0	0	0	696,86	2,00
Karrantza Harana/Valle de Carranza	5	1	0	0	0	0	0	247,00	7,00
Kortezubi	0	0	0	0	0	0	0	0,00	-
Lanestosa	0	0	0	0	0	0	0	0,00	-
Larrabetzu	0	1	0	0	0	1	0	146,20	1,50
Laukiz	1	0	2	1	0	1	0	668,34	2,67
Leioa	14	11	8	3	5	8	12	292,77	2,30
Lekeitio	0	1	0	0	0	3	2	193,72	1,75
Lemoa	1	1	3	4	0	1	0	303,20	11,00
Lemoiz	0	1	0	0	2	1	0	397,77	2,50
Lezama	1	1	1	0	0	1	0	207,21	1,67

Loiu	0	2	0	0	3	1	1	562,53	2,17
Mallabia	0	0	0	0	1	0	0	840,34	1,11
Mañaria	0	0	0	0	0	0	0	0,00	-
Markina-Xemein	0	0	1	1	1	2	4	179,10	-
Maruri-Jatabe	0	0	1	0	0	0	0	109,17	1,00
Mendata	0	0	0	0	0	0	0	0,00	-
Mendexa	0	0	0	0	0	0	0	0,00	-
Meñaka	0	0	2	0	0	0	1	426,14	-
Morga	0	0	0	0	0	0	0	0,00	-
Mundaka	0	0	0	0	1	0	0	108,52	2,00
Mungia	8	9	11	3	7	10	13	503,53	1,74
Munitibar-Arbatzegi Gerrikaitz	0	0	0	0	0	0	0	0,00	-
Murueta	0	0	0	0	0	0	1	321,54	-
Muskiz	2	3	3	0	1	1	7	267,42	3,33
Muxika	0	0	1	1	0	0	0	133,78	1,00
Nabarniz	0	0	0	0	0	0	0	0,00	-
Ondarroa	1	0	0	0	1	3	1	81,71	3,50
Orozko	2	2	1	0	3	2	0	1178,26	1,48
Ortuella	2	1	3	1	1	3	2	348,98	1,38
Otxandio	0	0	0	0	2	1	4	516,61	-
Plentzia	3	1	2	0	0	1	3	318,18	1,56
Portugalete	8	8	19	15	5	14	17	327,17	1,76
Santurtzi	11	16	11	11	9	15	6	282,96	1,88
Sestao	7	4	6	4	4	18	17	286,28	2,44
Sondika	2	1	2	0	0	1	1	330,83	1,67
Sopela	4	0	7	4	4	4	0	273,24	1,20
Sopuerta	0	0	0	1	2	0	0	159,24	4,00
Sukarrieta	0	0	0	0	0	0	0	0,00	-
Trucios-Turtzioz	0	0	0	0	0	0	0	0,00	0,00
Ubide	0	0	0	0	0	0	0	0,00	-
Ugao-Miraballes	0	2	2	0	1	2	0	389,48	1,14
Urduliz	0	1	1	0	1	1	2	221,48	1,67
Urduña/Orduña	0	0	0	0	0	0	0	23,62	0,33
Valle de Trápaga-Trapagaran	2	2	8	0	2	4	3	269,93	1,88
Zaldibar	3	1	0	0	2	1	0	262,73	8,00
Zalla	2	0	1	2	5	5	7	402,80	1,70
Zamudio	1	0	0	0	0	1	1	211,29	1,17
Zaratamo	0	1	0	0	1	1	1	303,58	5,00
Zeanuri	0	2	1	1	0	0	0	398,72	5,00
Zeberio	0	1	1	0	0	0	0	369,00	2,00
Zierbena	2	1	3	0	0	1	0	590,55	2,25
Ziortza-Bolibar	0	0	0	0	0	0	1	455,58	2,00
BIZKAIA	294	314	352	272	282	404	462	323,66	1,86

Abaltzisketa	0	0	0	0	0	0	0	0,00	-
Aduna	0	0	0	1	2	1	1	1035,20	-
Aia	1	0	2	0	0	2	0	251,89	-
Aizarnazabal	1	0	0	1	0	0	0	390,12	3,00
Alegia	1	0	0	1	0	0	0	166,85	1,50
Albiztur	0	0	0	0	0	0	0	341,30	1,00
Alkiza	0	0	0	0	3	1	2	1714,29	-
Alzaga	0	0	0	0	0	0	1	546,45	-
Altzo	0	0	1	1	0	1	1	2051,28	2,00
Amezketza	0	0	0	1	1	0	0	326,09	3,00
Andoain	2	1	1	2	3	6	4	213,50	1,88
Anoeta	0	2	0	0	1	0	1	246,31	2,50
Antzuola	1	1	0	0	0	0	8	917,85	1,82
Arama	0	0	1	0	0	0	0	490,20	-
Aretxabaleta	0	3	0	0	0	2	1	169,49	2,00
Arrasate/Mondragón	1	6	6	4	3	7	15	253,60	2,80
Asteasu	4	6	4	1	2	0	2	1730,77	3,00
Astigarraga	5	4	2	5	1	4	0	869,04	1,49
Ataun	1	4	0	0	0	0	0	286,20	-
Azkoitia	10	4	3	5	4	5	8	417,26	4,55
Azpeitia	2	0	1	2	2	8	3	262,81	1,08
Baliarrain	0	0	0	0	0	0	0	0,00	-
Beasain	7	8	3	1	2	7	7	392,27	2,29
Beizama	0	0	0	0	0	0	0	0,00	-
Belauntza	0	0	0	0	0	0	0	0,00	-
Berastegi	1	1	0	0	0	0	0	190,11	-
Bergara	2	3	1	2	2	3	2	219,47	1,74
Berrobi	2	0	0	1	0	0	0	815,66	2,50
Bidania-Goiatz	0	0	1	0	0	0	0	357,14	2,00
Deba	0	0	0	0	1	0	1	110,03	0,46
Donostia / San Sebastián	47	61	76	38	76	58	90	436,43	1,52
Eibar	5	4	2	10	4	3	11	207,47	2,19
Elduain	0	0	0	0	0	0	0	0,00	-
Elgeta	0	0	1	0	0	1	1	265,25	-
Elgoibar	2	0	1	0	1	5	6	233,97	1,69
Errenteria	4	5	6	9	6	10	7	226,50	1,40
Errezil	0	0	0	0	0	0	1	161,03	-
Eskoriatza	1	2	2	1	2	1	1	268,10	11,00
Ezkio-Itsaso	0	0	0	0	0	0	0	0,00	-
Gabiria	0	0	1	0	1	2	0	779,73	-
Gaintza	0	0	0	0	0	0	0	0,00	-
Gaztelu	0	1	0	0	0	0	0	595,24	-
Getaria	0	0	0	0	3	1	2	212,01	-

Hernani	15	17	8	23	9	9	11	1684,56	1,05
Hernalde	0	0	0	0	0	0	0	0,00	-
Hondarribia	8	10	8	12	8	9	9	518,13	2,93
Ibarra	2	1	3	1	3	0	0	441,24	1,46
Idiazabal	1	0	0	0	0	0	2	126,05	-
Ikaztegieta	0	0	0	1	1	2	1	1234,57	6,00
Irun	45	42	38	53	36	29	50	666,02	2,57
Irura	1	0	0	0	1	0	4	496,69	3,00
Itsasondo	0	0	0	0	0	0	0	274,73	1,00
Larraul	0	1	0	1	1	1	0	1992,03	5,00
Lasarte-Oria	5	8	7	6	6	3	6	294,04	1,51
Lazkao	0	2	1	1	0	0	2	372,87	0,95
Leaburu	0	0	0	1	0	0	0	264,55	-
Legazpi	1	1	0	0	0	1	0	59,46	1,00
Legorreta	0	0	0	0	0	0	0	0,00	-
Leintz Gatzaga	0	0	0	0	0	1	0	427,35	-
Lezo	2	1	3	2	1	4	7	427,63	2,89
Lizartza	0	0	0	0	0	0	0	154,08	1,00
Mendaro	0	0	0	1	0	0	0	94,56	0,50
Mutiloa	0	0	0	0	0	0	0	0,00	-
Mutriku	12	1	3	8	7	0	3	715,09	9,50
Oiartzun	7	3	1	6	3	3	9	424,34	2,75
Olaberria	0	0	0	0	0	0	0	109,05	0,50
Oñati	2	2	5	1	1	5	4	200,56	4,60
Ordizia	2	3	5	7	2	2	6	357,50	2,57
Orendain	0	0	0	1	0	1	0	1421,80	3,00
Orexa	0	0	0	1	0	0	0	943,40	-
Orio	1	2	4	4	0	4	1	342,47	3,00
Ormaiztegi	0	0	0	0	0	0	2	156,74	-
Pasaia	2	3	1	1	5	5	13	287,05	1,71
Segura	0	0	1	0	1	0	0	195,69	3,00
Soraluze-Placencia de las Armas	4	0	1	8	0	0	1	1384,00	1,34
Tolosa	14	19	12	17	6	5	15	793,81	2,26
Urnieta	0	2	2	2	6	3	9	1175,71	1,28
Urretxu	7	6	7	3	8	7	3	717,53	6,13
Usurbil	1	0	1	0	2	2	0	237,79	0,94
Villabona	6	7	4	4	11	4	9	895,72	5,30
Zaldibia	0	0	0	0	0	0	2	301,57	1,67
Zarautz	6	4	11	8	8	10	19	428,32	1,82
Zegama	0	1	0	0	0	0	1	262,98	2,00
Zerain	0	0	0	0	0	0	0	0,00	-
Zestoa	0	0	0	0	1	0	1	179,76	1,17
Zizurkil	2	3	2	0	7	3	5	856,67	6,50

Zumaia	8	5	15	13	5	8	16	1017,60	1,54
Zumarraga	6	5	8	4	7	2	11	509,11	5,00
GIPUZKOA	260	265	266	276	266	251	398	463,18	1,77
OTROS	33	32	27	48	40	39	35		

*14 eguneko tasa 100.000 biztanleko. Tasak kalkulatzeko EUSTATen Biztanleen Udal-Erroldaren Estatistikan 2020ko urtarrilaren 1erako argitaratutako biztanleria hartzen da. / Tasa de 14 días por 100.000 habitantes. Las tasas se calculan con respecto a la población publicada por EUSTAT en la Estadística Municipal de Habitantes para el 1 de enero del 2020. https://eu.eustat.eus/bankupx/pxweb/eu/euskara/-/PX_2212_ep06b.px

** Inzidentzia tasen arrazoiak $-I(D)/I(D-7)$ - gaurko 14 eguneko inzidentzia metatuaren tasa duela astebeteko 14 eguneko inzidentzia metatuaren tasarekin konparatzen du. Tasen arrazoiaren balioa 1en azpitik dagoenean inzidentzia tasak behera egin duela esan nahi du. Duela astebeteko inzidentzia tasa zero den kasuetan “-“ agertzen da. / La razón de tasas de incidencia $-I(D)/I(D-7)$ - compara la tasa de incidencia acumulada en 14 días a fecha de hoy, con la tasa de incidencia acumulada en 14 días de hace una semana. En caso de que el valor de la ratio sea un valor por debajo de 1, significa que la incidencia ha disminuido. Cuando la tasa de incidencia de hace una semana es cero se indica con “-“.

+ Semaforoa 14 eguneko inzidentzia tasaren arabera 5.000 biztanletik gorako udalerrietan: berdez < 60, horiz 60-299, laranja 300-399 eta gorri >=400. / Semaforo según la tasa de incidencia acumulada en 14 días en los municipios de más de 5.000 habitantes: en verde <60, en amarillo 60-299, en naranja 300-399 y en rojo >= 400.

**PCR POSITIBO BERRIAK EUSKADIKO OSASUN EREMUETAN /
NUEVOS POSITIVOS PCR EN LAS ZONAS DE SALUD DE EUSKADI**

Alfabetoz ordenatuta./ Ordenado alfabéticamente.

OSASUN-EREMUAK/ZONAS DE SALUD	07/07	08/07	09/07	10/07	11/07	12/07	13/07	Tasa**	I(D)/I(D-7)**
Abetxuko	0	1	0	0	2	0	1	104,96	-
Aranbizkarra I	1	4	1	1	3	6	3	178,75	2,45
Aranbizkarra II	0	2	3	2	1	1	1	129,68	1,14
Casco Viejo (Vitoria)	4	4	4	3	2	2	4	212,28	2,05
Gazalbide Txagorritxu	3	1	3	3	5	7	0	166,87	2,60
La Habana	3	3	2	2	1	2	2	207,45	1,92
Lakua - Arriaga	1	7	7	6	6	6	6	356,45	2,29
Lakuabizkarra	8	13	7	10	12	10	11	337,09	2,61
Llanada Alavesa	3	2	5	3	3	7	5	312,91	3,45
Montaña alavesa	0	0	0	0	0	1	0	134,65	1,50
Norte-Villarreal	0	0	1	0	2	2	4	209,16	4,50
Norte-Zuya	0	1	1	0	2	1	0	126,26	3,50
Olaguibel	8	6	9	8	8	9	11	242,86	2,37
Olarizu	5	3	5	3	3	3	5	211,98	2,06
Salburua	1	0	1	4	3	2	5	137,43	2,09
San Martín	8	11	14	10	9	14	14	385,45	1,85
Sansomendi	0	2	4	0	0	0	1	96,57	2,25
Valles Alaveses I	0	0	0	2	1	0	1	105,98	2,50
Valles Alaveses II	0	0	0	1	1	2	2	330,58	4,00
Zabalzana	4	8	6	4	3	1	5	236,22	1,38
Zaramaga	4	3	1	2	0	2	3	138,47	2,50
OSI ARABA	53	71	74	64	67	78	84	236,88	2,13
Rioja	4	3	5	0	4	3	3	255,43	3,11
OSI ARABAKO ERRIOXA	4	3	5	0	4	3	3	255,43	3,11
Desierto / Urban	1	1	3	1	2	6	5	339,33	1,65
La Paz	3	3	4	6	4	9	12	271,81	2,14
Lutxana	4	0	0	0	0	1	1	174,85	1,44
Rontegi	4	3	6	6	1	1	11	440,22	2,00
San Vicente	0	4	4	1	4	3	4	200,12	1,29
Sestao Kueto	1	0	3	1	0	7	4	185,78	2,11
Sestao Markonzaga	6	4	3	2	3	10	13	323,72	2,28
Zaballa C.S.	6	3	4	3	4	6	4	382,94	1,85
Zuazo	4	2	8	5	5	3	10	294,87	2,21
OSI BARAKALDO SESTAO	29	20	35	25	23	46	64	289,70	1,89
Abadiño-Elorrio-Berriz	7	4	0	1	6	8	10	434,80	1,31
Aiala	2	6	7	3	4	1	7	307,16	1,44
Amorebieta	4	2	4	6	1	9	9	231,77	2,56
Arratia	4	5	7	10	3	1	5	356,55	2,72

Arrigorriaga	6	8	11	2	6	8	9	486,85	2,08
Basauri-Ariz	6	7	8	6	7	9	8	266,89	1,97
Basauri-Kareaga	2	7	5	5	5	3	13	359,38	2,75
Bermeo	0	4	3	4	3	6	4	151,78	3,63
Durango	8	21	19	10	22	11	13	466,19	1,75
Etxebarri	2	2	3	1	1	1	2	250,95	1,35
Galdakao	6	10	13	11	12	14	11	336,10	2,47
Gernika	2	1	1	5	3	1	8	132,85	3,13
Gernikaldea	0	1	1	0	0	0	2	65,77	2,50
Lekeitio	1	1	1	1	0	3	4	189,87	2,38
Llodio	4	6	6	5	9	13	3	540,61	1,33
Markina - Xemein	0	1	2	1	1	4	5	246,95	5,33
Ondarroa	1	0	0	1	1	3	1	83,73	4,00
OSI BARRUALDE-GALDAKAO	55	86	91	72	84	95	114	321,24	1,85
Basurto	2	2	6	5	4	5	10	287,30	1,69
Begoña	2	1	6	3	2	3	6	298,58	1,63
Bolueta	4	2	3	0	3	3	4	339,75	1,38
Bombero Etxaniz	12	11	20	14	10	24	17	436,27	1,80
Casco Viejo (Bilbao)	3	6	2	2	1	4	8	380,20	1,25
Deusto	12	4	14	4	5	10	15	367,65	2,11
Gazteleku	6	4	4	11	2	4	6	267,29	1,75
Indautxu	7	3	3	2	9	13	10	346,17	1,72
Javier Sáenz de Buruaga	2	4	10	12	12	10	4	473,19	3,00
Karmelo	4	1	4	4	3	3	4	282,38	3,10
La Peña	5	1	3	2	1	1	5	304,31	1,48
Mina del Morro	1	2	2	1	6	6	4	304,80	1,48
Miribilla-La Merced	7	4	4	3	6	7	11	357,98	1,52
Otxarkoaga	2	5	4	3	2	4	5	353,01	2,11
Rekalde	8	6	5	7	8	10	11	284,23	1,95
San Adrián	2	2	3	1	3	2	2	366,85	1,32
San Ignacio	7	7	4	2	7	3	4	230,81	1,90
Santutxu-Solokoetxe	4	2	3	3	1	3	2	202,63	1,10
Txurdinaga	5	5	2	3	4	7	5	314,01	2,42
Zorroza	2	3	0	1	2	1	6	212,39	1,55
Zurbaran	3	4	4	1	0	0	3	270,72	2,00
OSI BILBAO-BASURTO	100	79	106	84	91	123	142	322,44	1,76
Abanto-Muskiz	5	2	5	11	3	5	10	288,22	2,88
Balmaseda	11	4	2	1	2	7	12	553,10	2,10
Buenavista	5	3	4	5	1	4	5	289,35	1,90
Güeñes	1	7	3	3	3	10	3	475,09	2,29
Ortuella	2	1	3	1	1	3	2	342,26	1,38
Portugalete - Centro	2	2	8	8	1	4	4	349,61	1,51
Portugalete-Repelega	2	4	7	6	3	7	10	312,97	2,00

Santurtzi-Centro-Mamariga	7	6	6	4	6	6	1	377,96	1,77
Santurtzi Kabiezes	3	8	8	5	3	9	4	237,11	2,03
Trapagaran	2	2	9	0	2	4	3	276,78	1,94
Zalla	3	0	1	3	6	5	7	315,16	1,76
OSI EZKERRALDEA ENKARTERRI CRUCES	43	39	56	47	31	64	61	332,11	1,91
Alango	2	3	8	9	4	14	10	365,95	1,95
Algorta	8	9	4	5	12	12	17	310,63	1,49
Astrabudua	2	2	1	0	1	0	5	143,13	3,00
Erandio	4	7	3	4	2	4	1	305,03	1,87
Gorliz - Plentzia	7	4	3	0	4	7	7	385,25	1,47
Las Arenas	7	12	7	13	5	12	9	291,17	1,60
Leioa	13	8	8	2	5	8	10	316,00	2,55
Mungia	10	10	17	5	7	14	18	455,39	1,78
Sopela	6	2	12	4	6	6	5	236,29	1,45
Txorierrri	4	4	6	1	3	4	3	285,37	1,50
OSI URIBE	63	61	69	43	49	81	85	315,85	1,71
Arrasate	3	7	7	4	7	10	16	306,47	2,57
Bergara	3	4	2	2	2	4	10	298,28	1,86
Oñati	2	3	5	1	1	5	4	203,65	4,80
Valle de Leniz	1	4	2	1	2	4	2	192,31	3,67
OSI ALTO DEBA	9	18	16	8	12	23	32	266,35	2,53
Dumboa	19	21	24	23	18	14	22	652,60	2,66
Hondarribia	8	10	7	12	7	9	10	497,71	2,78
Irun - Centro	24	21	15	29	18	16	28	533,36	2,46
OSI BIDASOA	51	52	46	64	43	39	60	567,67	2,59
Deba	12	1	3	8	8	0	4	410,03	2,59
Eibar	4	3	1	8	4	3	9	205,19	2,86
Elgoibar	6	0	2	9	0	5	6	450,97	1,34
Ermua	3	3	1	0	2	0	2	150,81	1,63
Torrekua	1	0	1	2	0	0	2	142,86	1,40
OSI DEBABARRENA	26	7	8	27	14	8	23	273,04	1,75
Aiete	4	3	3	0	2	4	5	433,18	1,26
Alza-Roteta	3	6	9	4	6	3	12	321,51	1,97
Amara Berri	10	9	12	8	16	10	14	412,27	1,97
Amara Centro	4	6	7	7	9	3	13	528,83	2,25
Beraun - Erretereria	1	0	3	3	1	3	1	124,90	1,27
Bidebieta	1	0	3	0	4	3	5	249,76	2,25
Egia	2	3	7	4	3	5	6	344,92	1,55
Gros	9	5	9	4	22	8	8	374,85	1,29
Hernani - Urnieta - Astigarraga	20	23	12	30	16	18	21	1363,86	1,12
Intxaurreondo	2	1	1	1	3	3	6	394,32	1,02
Iztietia - Erretereria	3	5	3	6	5	7	7	283,48	1,45
Lasarte - Usurbil	6	5	9	6	8	4	5	259,49	1,30

Lezo-San Juan	2	1	3	2	1	4	7	304,52	2,60
Loiola	0	0	1	1	0	4	2	258,93	0,95
Oiartzun	7	3	2	6	1	3	9	407,89	2,69
Ondarreta	8	15	15	9	4	8	15	507,36	1,38
Parte Vieja	4	2	6	3	3	4	10	397,40	1,57
Pasai Antxo	1	2	3	0	2	6	6	430,78	2,90
Pasajes San Pedro	3	2	1	1	4	1	6	282,41	1,43
Zarautz – Orio - Aia	8	6	18	14	8	13	20	395,13	2,03
Zumaia - Zestoa - Getaria	10	5	16	14	9	9	20	676,17	1,65
OSI DONOSTIALDEA	108	102	143	123	127	123	198	467,77	1,43
Azkoitia	10	4	3	5	4	4	8	408,47	4,45
Azpeitia	3	0	1	3	2	8	4	257,56	1,16
Beasain	7	10	4	1	3	7	12	295,68	2,48
Lazkao	2	6	1	1	0	0	2	314,94	1,17
Legazpi	1	1	0	0	0	1	0	57,12	1,00
Ordizia	2	2	6	7	2	2	9	311,15	2,32
Zumarraga	14	11	16	7	16	11	15	570,41	5,58
OSI GOIERRI-ALTO UROLA	39	34	31	24	27	33	50	336,29	2,42
Alegia	1	0	2	5	2	4	2	387,19	2,36
Andoain	2	1	1	2	3	6	4	214,56	1,65
Ibarra	5	3	3	5	3	0	1	408,11	1,88
Tolosa	14	19	12	16	6	5	14	730,10	2,24
Villabona	13	18	10	7	28	10	25	839,13	4,96
OSI TOLOSALDEA	35	41	28	35	42	25	46	565,01	2,64
Otros	34	28	29	53	58	47	27		

*14 eguneko tasa 100.000 biztanleko/ Tasa de 14 días por 100.000 habitantes.

** Inzidentzia tasen arrazoiak $-I(D)/I(D-7)$ - gaurko 14 eguneko inzidentzia metatuaren tasa duela astebeteko 14 eguneko inzidentzia metatuaren tasarekin konparatzen du. Tasen arrazoiaren balioa 1en azpitik dagoenean inzidentzia tasak behera egin duela esan nahi du. Duela astebeteko inzidentzia tasa zero den kasuetan “-” agertzen da. / La razón de tasas de incidencia $-I(D)/I(D-7)$ - compara la tasa de incidencia acumulada en 14 días a fecha de hoy, con la incidencia acumulada en 14 días de hace una semana. En caso de que el valor de la ratio sea un valor por debajo de 1, significa que la incidencia ha disminuido. Cuando la tasa de incidencia de hace una semana es cero se indica con “-”.

+ Semaforoa 14 eguneko inzidentzia tasaren arabera: berdez < 60, horiz 60-299, laranja 300-399 eta gorri >=400. / Semaforo según la tasa de incidencia acumulada en 14 días: en verde <60, en amarillo 60-299, en naranja 300-399 y en rojo >= 400.